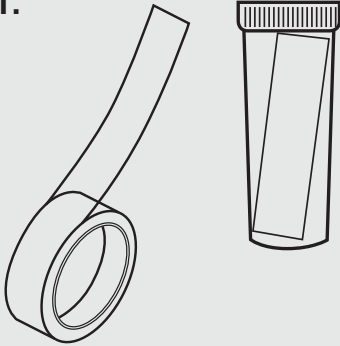


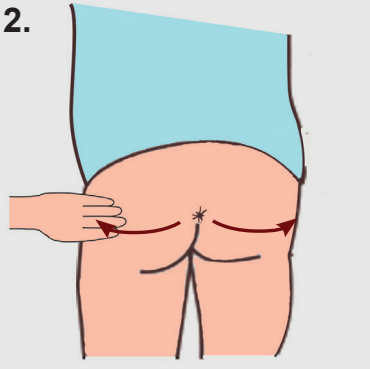
## Anfertigung eines Tesafilm-Präparates zum Oxyurennachweis

1.



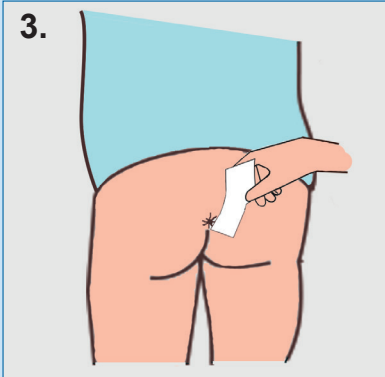
Ca. 5 cm langen transparenten Tesafilmstreifen bereitlegen.  
Röhrchen mit Patientendaten beschriften.

2.



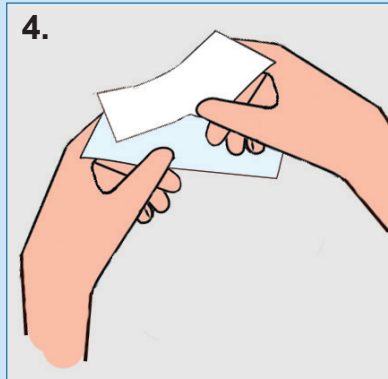
Morgens vor dem Waschen  
Gesäß spreizen.

3.



Mit der klebenden Seite  
des Tesastreifens den Analbereich  
mehrfach abtupfen.

4.



Den Tesastreifen auf den Objektträger  
kleben und in die Versandhülle stecken.

**Wir empfehlen 3 Proben von 3 aufeinander folgenden Tagen**